

Додаток 1  
до Національного положення (стандарту)  
бухгалтерського обліку  
1 "Загальні вимоги до фінансової звітності"

Дата (рік, місяць, число)

КОДИ		
2015	12	31
03567440		
0524155100		
230		
68.20		

Підприємство ПАТ "Тростянецьке РП "Агромаш"

Територія Вінницька

Організаційно-правова форма Акціонерне товариство

Вид економічної надання в оренду і експлуатацію нерухомого майна

Середня кількість 3

Адреса, Вінницька обл., Тростянецький р-н, смт.Тростянець, вул.Наконечного,13

Одиниця виміру: тис. грн. без десяткового знака

Складено (зробити позначку "v" у відповідній клітинці):

за положеннями (стандартами) бухгалтерського обліку

за міжнародними стандартами фінансової звітності

v

**Баланс (Звіт про фінансовий стан)  
на 31 грудня 2015 р.**


Форма N 1 Код за ДКУД 1801001

Актив	Код рядка	На початок звітного періоду	На кінець звітного періоду
1	2	3	4
<b>I. Необоротні активи</b>			
Нематеріальні активи	1000		
первісна вартість	1001		
накопичена амортизація	1002		
Незавершені капітальні інвестиції	1005		
Основні засоби	1010	162	151
первісна вартість	1011	1063	1013
знос	1012	901	862
Інвестиційна нерухомість	1015	506	482
первісна вартість	1016	1782	1782
знос	1017	1276	1300
Довгострокові біологічні активи	1020		
Довгострокові фінансові інвестиції: які обліковуються за методом участі в капіталі інших підприємств	1030		
інші фінансові інвестиції	1035		
Довгострокова дебіторська заборгованість	1040		
Відстрочені податкові активи	1045		
Інші необоротні активи	1090		
<b>Усього за розділом I</b>	<b>1095</b>	<b>668</b>	<b>633</b>
<b>II. Оборотні активи</b>			
Запаси	1100	186	0
Виробничі запаси	1101	186	
Незавершене виробництво	1102		
Готова продукція	1103		
Товари	1104		
Поточні біологічні активи	1110		
Дебіторська заборгованість за продукцію, товари, роботи, послуги	1125	2	2
Дебіторська заборгованість за розрахунками: за виданими авансами	1130		2
з бюджетом	1135		
у тому числі з податку на прибуток	1136		
Інша поточна дебіторська заборгованість	1155		
Поточні фінансові інвестиції	1160		
Гроші та їх еквіваленти	1165	3	22
Витрати майбутніх періодів	1170		
Інші оборотні активи	1190	58	59
<b>Усього за розділом II</b>	<b>1195</b>	<b>249</b>	<b>85</b>
<b>III. Необоротні активи, утримувані для продажу, та групи вибуття</b>			
<b>Баланс</b>	<b>1300</b>	<b>917</b>	<b>718</b>

Пасив	Код рядка	На початок звітного періоду	На кінець звітного періоду
1	2	3	4
<b>I. Власний капітал</b>			
Зареєстрований капітал	1400	520	520
Капітал у дооцінках	1405		
Додатковий капітал	1410		
Резервний капітал	1415		
Нерозподілений прибуток (непокритий збиток)	1420	( 16 )	( 297 )
Неоплачений капітал	1425	( )	( )
Вилучений капітал	1430	( )	( )
<b>Усього за розділом I</b>	<b>1495</b>	<b>504</b>	<b>223</b>
<b>II. Довгострокові зобов'язання і забезпечення</b>			
Відстрочені податкові зобов'язання	1500		
Довгострокові кредити банків	1510		
Інші довгострокові зобов'язання	1515		
Довгострокові забезпечення	1520		
Цільове фінансування	1525		
<b>Усього за розділом II</b>	<b>1595</b>		
<b>III. Поточні зобов'язання і забезпечення</b>			
Короткострокові кредити банків	1600		
Поточна кредиторська заборгованість за:			
довгостроковими зобов'язаннями	1610		
товари, роботи, послуги	1615	47	121
розрахунками з бюджетом	1620	17	34
у тому числі з податку на прибуток	1621	3	
розрахунками зі страхування	1625		
розрахунками з оплати праці	1630		
за одержаними авансами	1635	349	339
Поточні забезпечення	1660		
Доходи майбутніх періодів	1665		
Інші поточні зобов'язання	1690		1
<b>Усього за розділом III</b>	<b>1695</b>	<b>413</b>	<b>495</b>
<b>IV. Зобов'язання, пов'язані з необоротними активами, утримуваними для продажу, та групами вибуття</b>			
Баланс	1700	917	718

Керівник

Головний бухгалтер



<sup>1</sup> Визначається в порядку, встановленому центральним органом виконавчої влади, що реалізує державну політику у сфері статистики.

Підприємство

ПАТ "Тростянецьке РП "Агромаш"  
(найменування)Дата (рік, місяць, число)  
за ЄДРПОУ

КОДИ	
2015	12 31
03567440	

## Звіт про фінансові результати (Звіт про сукупний дохід)

за \_\_\_\_\_ 20 15 р.

Форма N 2 Код за ДКУД

1801003

## I. ФІНАНСОВІ РЕЗУЛЬТАТИ

Стаття	Код рядка	За звітний період	За аналогічний період попереднього року
1	2	3	4
Чистий дохід від реалізації продукції (товарів, робіт, послуг)	2000	431	217,5
Собівартість реалізованої продукції (товарів, робіт, послуг)	2050	( 351 )	( 168,3 )
<b>Валовий:</b>			
прибуток	2090	80	49,2
збиток	2095	( - )	( - )
Інші операційні доходи	2120	7	86,7
Адміністративні витрати	2130	( 170 )	( 117,7 )
Витрати на збут	2150	( - )	( - )
Інші операційні витрати	2180	( 198 )	( 406,2 )
<b>Фінансовий результат від операційної діяльності:</b>			
прибуток	2190	-	-
збиток	2195	( 281 )	( 388 )
Дохід від участі в капіталі	2200	-	-
Інші фінансові доходи	2220	-	-
Інші доходи	2240	-	-
Фінансові витрати	2250	( - )	( - )
Втрати від участі в капіталі	2255	( - )	( - )
Інші витрати	2270	( - )	( - )
<b>Фінансовий результат до оподаткування:</b>			
прибуток	2290	-	-
збиток	2295	( 281 )	( 388 )
Витрати (дохід) з податку на прибуток	2300	-	( 3 )
Прибуток (збиток) від припиненої діяльності після оподаткування	2305	-	-
<b>Чистий фінансовий результат:</b>			
прибуток	2350	-	-
збиток	2355	( 281 )	( 391 )

## II. СУКУПНИЙ ДОХІД

Стаття	Код рядка	За звітний період	За аналогічний період попереднього року
I	2	3	4
Дооцінка (уцінка) необоротних активів	2400	-	-
Дооцінка (уцінка) фінансових інструментів	2405	-	-
Накопичені курсові різниці	2410	-	-
Частка іншого сукупного доходу асоційованих та спільних підприємств	2415	-	-
Інший сукупний дохід	2445	-	-
<b>Інший сукупний дохід до оподаткування</b>	<b>2450</b>	-	-
Податок на прибуток, пов'язаний з іншим сукупним доходом	2455	-	-
<b>Інший сукупний дохід після оподаткування</b>	<b>2460</b>	-	-
<b>Сукупний дохід (сума рядків 2350, 2355 та 2460)</b>	<b>2465</b>	<b>( 281 )</b>	<b>( 391 )</b>

## III. ЕЛЕМЕНТИ ОПЕРАЦІЙНИХ ВИТРАТ

Назва статті	Код рядка	За звітний період	За аналогічний період попереднього року
I	2	3	4
Матеріальні затрати	2500	1	1
Витрати на оплату праці	2505	8	5
Відрахування на соціальні заходи	2510	2	6
Амортизація	2515	33	34
Інші операційні витрати	2520	667	626
<b>Разом</b>	<b>2550</b>	<b>711</b>	<b>672</b>

## IV. РОЗРАХУНОК ПОКАЗНИКІВ ПРИБУТКОВОСТІ АКЦІЙ


Назва статті	Код рядка	За звітний період	За аналогічний період попереднього року
I	2	3	4
Середньорічна кількість простих акцій	2600	2081680	2081680
Скоригована середньорічна кількість простих акцій	2605	2081680	2081680
Чистий прибуток (збиток) на одну просту акцію	2610	( 0,1349 )	( 0,186 )
Скоригований чистий прибуток (збиток) на одну просту акцію	2615	( 0,1349 )	( 0,186 )
Дивіденди на одну просту акцію	2650	-	-

Керівник

Равський В.І.

Головний бухгалтер

Равський В.І.



Дата (рік, місяць, число)

КОДИ		
2015	12	31
3567440		

Підприємство

Підприємство ПАТ "Тростянецьке РП "Агромаш"

за ЄДРПОУ

(найменування)

**Звіт про рух грошових коштів (за прямим методом)****за 2015 р.**

Форма №3

Код за ДКУД


1801001

Стаття	Код рядка	За звітний період	За аналогічний період попереднього року
1	2	3	4
<b>I. Рух коштів у результаті операційної діяльності</b>			
Надходження від:			
Реалізації продукції (товарів, робіт, послуг)	3000	510	
Повернення податків і зборів у тому числі податку на додану вартість	3005		
Цільового фінансування	3010		
Інші надходження	3095	13,0	
Витрачання на оплату:			
Товарів (робіт, послуг)	3100	( 205,0 )	( )
Праці	3105	( 8 )	( )
Відрахувань на соціальні заходи	3110	( 2 )	( )
Зобов'язань з податків і зборів	3115	( 239 )	( )
Інші витрачання	3190	( 50 )	( )
<b>Чистий рух коштів від операційної діяльності</b>	<b>3195</b>	<b>19,0</b>	
<b>II. Рух коштів у результаті інвестиційної діяльності</b>			
Надходження від реалізації:			
фінансових інвестицій	3200		
необоротних активів	3205		
Надходження від отриманих:			
відсотків	3215		
дивідендів	3220		
Надходження від деривативів	3225		
Інші надходження	3250		
Витрачання на придбання:			
фінансових інвестицій	3255	( )	( )
необоротних активів	3260	( )	( )
Виплати за деривативами	3270	( )	( )
Інші платежі	3290	( )	( )
<b>Чистий рух коштів від інвестиційної діяльності</b>	<b>3295</b>		
<b>III. Рух коштів у результаті фінансової діяльності</b>			
Надходження від:			
Власного капіталу	3300		
Отримання позик	3305		
Інші надходження	3340		

Витрачання на:			
Викуп власних акцій	3345	( )	( )
Погашення позик	3350		
Сплату дивідендів	3355	( )	( )
Інші платежі	3390	( )	( )
Чистий рух коштів від фінансової діяльності	3395		
Чистий рух грошових коштів за звітний період	3400	19,0	
Залишок коштів на початок року	3405	3,0	
Вплив зміни валютних курсів на залишок коштів	3410		
Залишок коштів на кінець року	3415	22,0	

Керівник \_\_\_\_\_

Головний бухгалтер \_\_\_\_\_





1	2	3	4	5	6	7	8	9	10
Інші зміни в капіталі	4290								
Разом змін у капіталі	4295					-281			-281
Залишок на кінець року	4300	520				-297			223

Керівник

Головний бухгалтер

